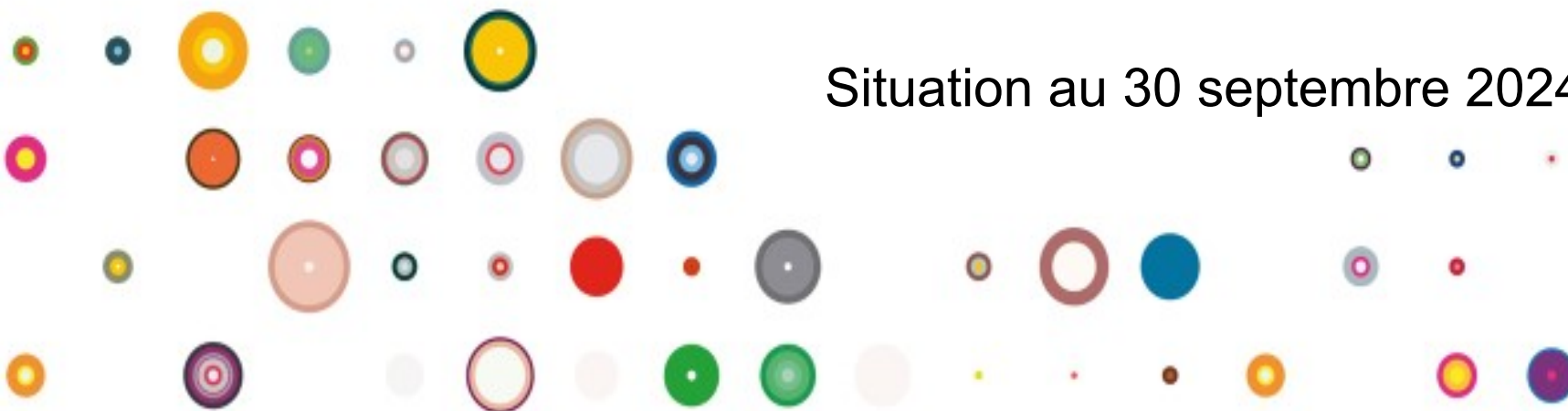


Bilan de l'emploi CSE France 3

Situation au 30 septembre 2024



Au 30 septembre 2024, France Télévisions compte un effectif de 2 697 Permanents présents (en Personnes Physiques) dont 252 à temps partiel.

L'effectif permanent est composé de 44,9% de femmes.

Le niveau de l'emploi global en équivalent temps plein est de 2 964,37 ETP moyen soit 2 525,86 ETP Permanent et 438,52 ETP Non Permanent, le niveau de l'emploi global est en hausse de 109,73 ETP moyen par rapport à la situation du 30 septembre 2023.

Les effectifs permanents représentent 85,21% des effectifs globaux alors que la part des effectifs non permanents représente 14,79%.

Au global, les effectifs évoluent de 52,64 ETP pour les PTA et de 57,09 ETP pour les journalistes.

Le solde des Arrivées / Départs est de 29, soit 84 arrivées (dont 69 transformations de CDD en CDI) contre 55 départs.

Le nombre d'heures supplémentaires payées est en hausse par rapport à l'année dernière de 30,57%, avec un taux de 22,17% pour les permanents et un taux de 40,92% pour les non permanents.

Suivi des effectifs permanents en personnes physiques présentes

		2023							2024							Evolution 2024 / 2023						
		PTA		Total PTA	JOU		Total JOU	2023	PTA		Total PTA	JOU		Total JOU	2024	PTA		Total PTA	JOU		Total JOU	Total
		H	F		H	F			H	F		H	F			H	F		H	F		
Réseau France 3	Antennes et programmes régionaux	0	0	0	1	0	1	1	0	0	0	0	0	0	0	0	0	0	-1	0	-1	-1
	Communication du réseau Régional	1	2	3	0	0	0	3	1	3	4	0	0	0	4	0	1	1	0	0	0	1
	Coordination des Antennes Régionales	1	0	1	1	0	1	2	0	0	0	0	0	0	0	-1	0	-1	-1	0	-1	-2
	Coordination Pilotage Transverse	3	3	6	0	0	0	6	0	0	0	0	0	0	0	-3	-3	-6	0	0	0	-6
	Echelon central	4	7	11	0	0	0	11	0	1	1	0	1	1	2	-4	-6	-10	0	1	1	-9
	France 3 Auvergne Rhône-Alpes	85	71	156	77	67	144	300	89	72	161	83	67	150	311	4	1	5	6	0	6	11
	France 3 Bourgogne Franche-Comté	68	43	111	51	33	84	195	72	45	117	56	30	86	203	4	2	6	5	-3	2	8
	France 3 Bretagne	31	39	70	38	30	68	138	32	40	72	39	31	70	142	1	1	2	1	1	2	4
	France 3 Centre Val de Loire	32	26	58	32	20	52	110	33	26	59	31	20	51	110	1	0	1	-1	0	-1	0
	France 3 Grand Est	97	91	188	86	72	158	346	98	89	187	88	73	161	348	1	-2	-1	2	1	3	2
	France 3 Hauts-de-France	75	48	123	56	44	100	223	73	50	123	53	44	97	220	-2	2	0	-3	0	-3	-3
	France 3 Normandie	67	39	106	51	37	88	194	65	39	104	49	39	88	192	-2	0	-2	-2	2	0	-2
	France 3 Nouvelle-Aquitaine	107	104	211	110	76	186	397	111	104	215	112	74	186	401	4	0	4	2	-2	0	4
	France 3 Occitanie	68	76	144	80	57	137	281	69	75	144	77	61	138	282	1	-1	0	-3	4	1	1
	France 3 Paris Ile-de-France	7	15	22	37	31	68	90	6	15	21	38	34	72	93	-1	0	-1	1	3	4	3
	France 3 Pays de la Loire	32	23	55	32	24	56	111	38	22	60	33	24	57	117	6	-1	5	1	0	1	6
	France 3 Provence-Alpes Côte d'Azur	62	57	119	59	56	115	234	64	56	120	61	58	119	239	2	-1	1	2	2	4	5
	Offre régionale et coopérations du service public	0	0	0	0	0	0	0	10	12	22	5	4	9	31	10	12	22	5	4	9	31
	Prévention des risques professionnels du réseau régional	0	0	0	0	0	0	0	0	2	2	0	0	0	2	0	2	2	0	0	0	2
	Projet de proximité	1	0	1	0	0	0	1	0	0	0	0	0	0	0	-1	0	-1	0	0	0	-1
	Secrétariat général	0	3	3	0	0	0	3	0	0	0	0	0	0	0	0	-3	-3	0	0	0	-3
Total		741	647	1 388	711	547	1 258	2 646	761	651	1 412	725	560	1 285	2 697	20	4	24	14	13	27	51

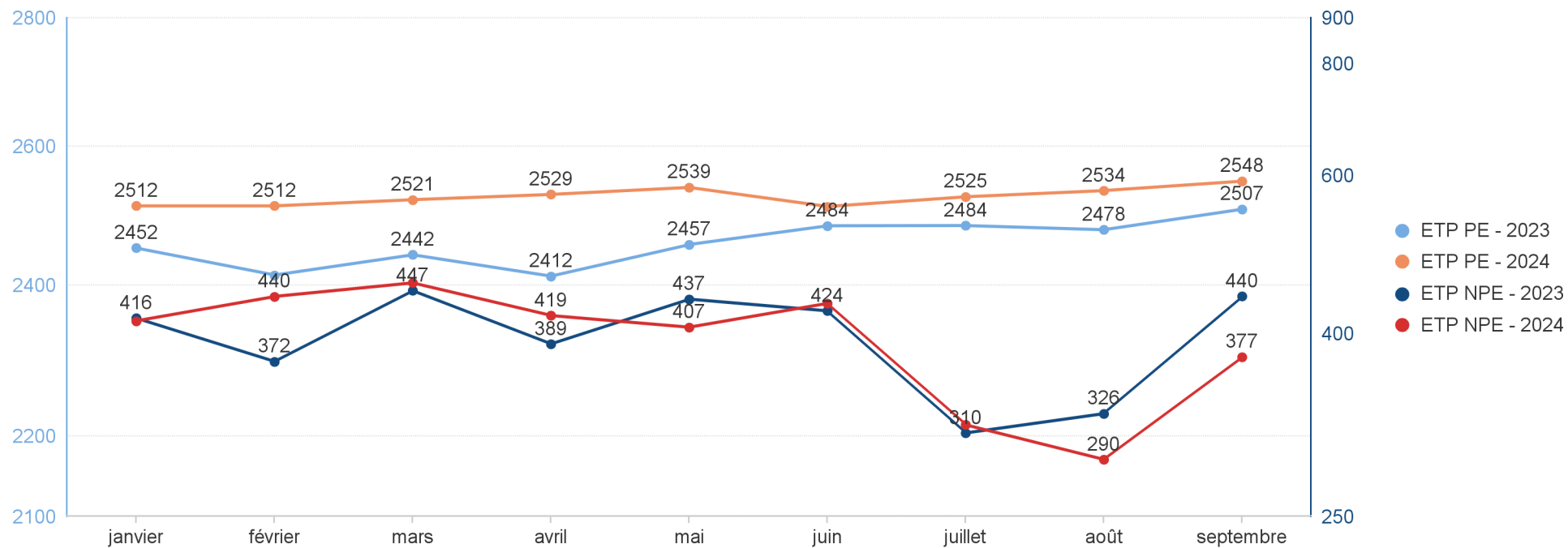
Suivi des effectifs permanents en personnes physiques présentes à temps partiel

		2023							2024							Evolution 2024 / 2023						
		PTA		Total PTA	JOU		Total JOU	2023	PTA		Total PTA	JOU		Total JOU	2024	PTA		Total PTA	JOU		Total JOU	Total
		H	F		H	F			H	F		H	F			H	F		H	F		
Réseau France 3	France 3 Auvergne Rhône-Alpes	2	8	10	4	13	17	27	6	8	14	3	10	13	27	4	0	4	-1	-3	-4	0
	France 3 Bourgogne Franche-Comté	1	4	5	2	1	3	8	0	5	5	1	0	1	6	-1	1	0	-1	-1	-2	-2
	France 3 Bretagne	2	6	8	5	13	18	26	2	4	6	6	13	19	25	0	-2	-2	1	0	1	-1
	France 3 Centre Val de Loire	0	3	3	2	1	3	6	1	2	3	0	0	0	3	1	-1	0	-2	-1	-3	-3
	France 3 Grand Est	1	10	11	4	9	13	24	0	10	10	4	8	12	22	-1	0	-1	0	-1	-1	-2
	France 3 Hauts-de-France	1	6	7	4	5	9	16	1	6	7	4	4	8	15	0	0	0	0	-1	-1	-1
	France 3 Normandie	7	9	16	3	15	18	34	7	7	14	1	14	15	29	0	-2	-2	-2	-1	-3	-5
	France 3 Nouvelle-Aquitaine	2	11	13	3	10	13	26	3	7	10	4	10	14	24	1	-4	-3	1	0	1	-2
	France 3 Occitanie	2	6	8	13	19	32	40	1	8	9	10	19	29	38	-1	2	1	-3	0	-3	-2
	France 3 Paris Ile-de-France	1	1	2	1	2	3	5	0	1	1	1	2	3	4	-1	0	-1	0	0	0	-1
	France 3 Pays de la Loire	4	3	7	3	9	12	19	3	3	6	4	10	14	20	-1	0	-1	1	1	2	1
	France 3 Provence-Alpes Côte d'Azur	9	14	23	5	13	18	41	8	11	19	6	13	19	38	-1	-3	-4	1	0	1	-3
	Offre régionale et coopérations du service public	0	0	0	0	0	0	0	0	1	1	0	0	0	1	0	1	1	0	0	0	1
	Secrétariat général	0	1	1	0	0	0	1	0	0	0	0	0	0	0	0	-1	-1	0	0	0	-1
Total		32	82	114	49	110	159	273	32	73	105	44	103	147	252	0	-9	-9	-5	-7	-12	-21

Suivi des effectifs permanents et non permanents en ETP moyen annuel

		2023		2023	2024		2024	Evolution 2024 / 2023		
		PTA	JOU		PTA	JOU		PTA	JOU	TOTAL
Réseau France 3	Antennes et programmes régionaux	0,0	1,0	1,0	0,0	0,4	0,4	0,0	-0,6	-0,6
	Communication du réseau Régional	3,0	0,0	3,0	3,7	0,0	3,7	0,7	0,0	0,7
	Coordination des Antennes Régionales	1,0	1,0	2,0	0,9	0,2	1,1	-0,1	-0,8	-0,9
	Coordination Pilotage Transverse	6,0	0,0	6,0	6,0	0,0	6,0	0,0	0,0	0,0
	Echelon central	10,6	0,0	10,6	6,6	3,4	10,0	-3,9	3,4	-0,4
	France 3 Auvergne Rhône-Alpes	180,9	148,4	329,3	185,5	158,5	344,0	4,6	10,1	14,7
	France 3 Bourgogne Franche-Comté	123,2	85,5	208,7	130,8	91,7	222,5	7,6	6,2	13,8
	France 3 Bretagne	83,9	67,2	151,0	88,2	71,6	159,8	4,3	4,4	8,7
	France 3 Centre Val de Loire	64,7	53,7	118,5	67,9	54,4	122,3	3,2	0,7	3,8
	France 3 Grand Est	206,8	172,3	379,0	209,4	170,4	379,9	2,6	-1,9	0,7
	France 3 Hauts-de-France	135,7	106,0	241,7	138,6	116,8	255,4	2,9	10,8	13,7
	France 3 Normandie	117,3	95,9	213,1	120,3	100,5	220,8	3,0	4,6	7,6
	France 3 Nouvelle-Aquitaine	227,6	191,8	419,4	235,8	195,3	431,1	8,2	3,5	11,7
	France 3 Occitanie	157,6	141,0	298,6	159,1	144,7	303,9	1,5	3,7	5,2
	France 3 Paris Ile-de-France	23,6	73,9	97,5	23,4	76,0	99,4	-0,2	2,1	1,9
	France 3 Pays de la Loire	62,4	56,6	119,0	67,9	59,8	127,8	5,5	3,2	8,7
	France 3 Provence-Alpes Côte d'Azur	134,3	117,7	252,0	142,1	123,1	265,2	7,8	5,4	13,2
	Offre régionale et coopérations du service public	0,0	0,0	0,0	4,9	1,2	6,2	4,9	1,2	6,2
	Prévention des risques professionnels du réseau régional	0,0	0,0	0,0	0,9	0,0	0,9	0,9	0,0	0,9
	Projet de proximité	1,0	0,7	1,7	1,8	1,3	3,1	0,8	0,6	1,4
	Secrétariat général	2,5	0,0	2,5	0,9	0,0	0,9	-1,6	0,0	-1,6
Total		1542,1	1312,6	2854,6	1594,7	1369,6	2964,4	52,6	57,1	109,7

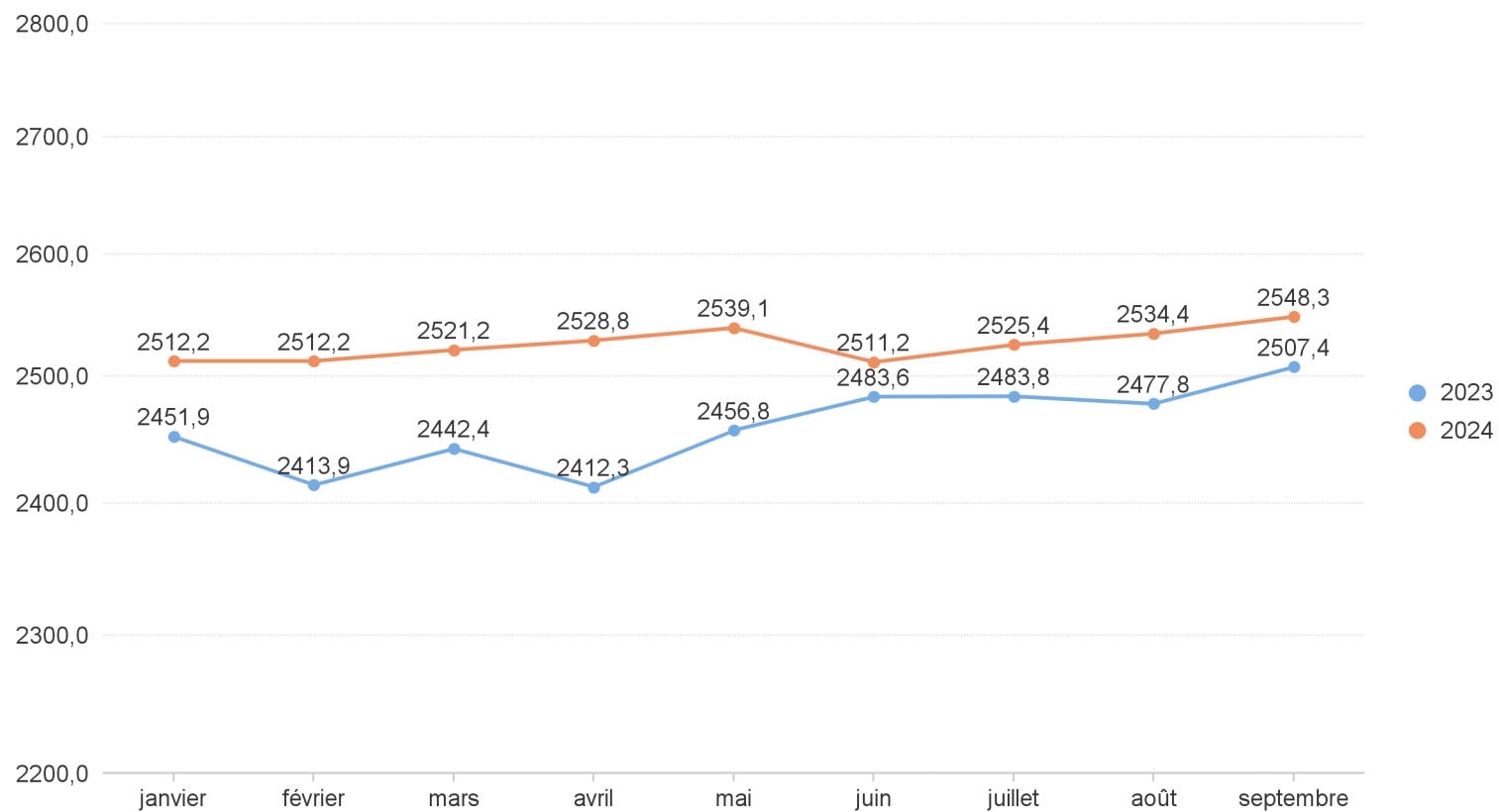
Evolution mensuelle ETP permanent et non permanent



Suivi des effectifs permanents en ETP moyen annuel

		2023		2023	2024		2024	Evolution 2024 / 2023		
		PTA	JOU		PTA	JOU		PTA	JOU	TOTAL
Réseau France 3	Antennes et programmes régionaux	0,0	1,0	1,0	0,0	0,4	0,4	0,0	-0,6	-0,6
	Communication du réseau Régional	3,0	0,0	3,0	3,7	0,0	3,7	0,7	0,0	0,7
	Coordination des Antennes Régionales	1,0	1,0	2,0	0,9	0,2	1,1	-0,1	-0,8	-0,9
	Coordination Pilotage Transverse	6,0	0,0	6,0	6,0	0,0	6,0	0,0	0,0	0,0
	Echelon central	10,4	0,0	10,4	6,6	3,4	10,0	-3,9	3,4	-0,4
	France 3 Auvergne Rhône-Alpes	150,3	132,0	282,3	151,0	139,7	290,7	0,7	7,7	8,4
	France 3 Bourgogne Franche-Comté	101,8	79,9	181,7	112,0	83,7	195,7	10,2	3,9	14,1
	France 3 Bretagne	67,1	61,9	129,0	70,3	63,6	134,0	3,2	1,7	4,9
	France 3 Centre Val de Loire	52,8	48,2	101,0	55,9	49,3	105,2	3,1	1,1	4,2
	France 3 Grand Est	178,6	154,0	332,6	178,5	153,7	332,2	-0,1	-0,3	-0,4
	France 3 Hauts-de-France	113,4	89,4	202,9	114,1	93,7	207,8	0,7	4,3	5,0
	France 3 Normandie	96,2	83,1	179,3	94,6	86,1	180,7	-1,5	2,9	1,4
	France 3 Nouvelle-Aquitaine	198,1	167,5	365,6	203,5	167,9	371,4	5,4	0,4	5,8
	France 3 Occitanie	136,1	124,4	260,5	136,0	123,6	259,7	-0,1	-0,7	-0,8
	France 3 Paris Ile-de-France	20,3	67,5	87,8	20,0	67,7	87,7	-0,4	0,2	-0,2
	France 3 Pays de la Loire	49,5	52,0	101,5	54,1	54,0	108,1	4,6	2,0	6,6
	France 3 Provence-Alpes Côte d'Azur	106,8	102,1	208,9	112,4	108,1	220,5	5,6	6,1	11,6
	Offre régionale et coopérations du service public	0,0	0,0	0,0	4,9	1,2	6,2	4,9	1,2	6,2
	Prévention des risques professionnels du réseau régional	0,0	0,0	0,0	0,9	0,0	0,9	0,9	0,0	0,9
	Projet de proximité	1,0	0,0	1,0	1,8	1,3	3,1	0,8	1,3	2,1
	Secrétariat général	2,5	0,0	2,5	0,9	0,0	0,9	-1,6	0,0	-1,6
Total		1294,9	1164,0	2458,9	1328,0	1197,9	2525,9	33,1	33,9	67,0

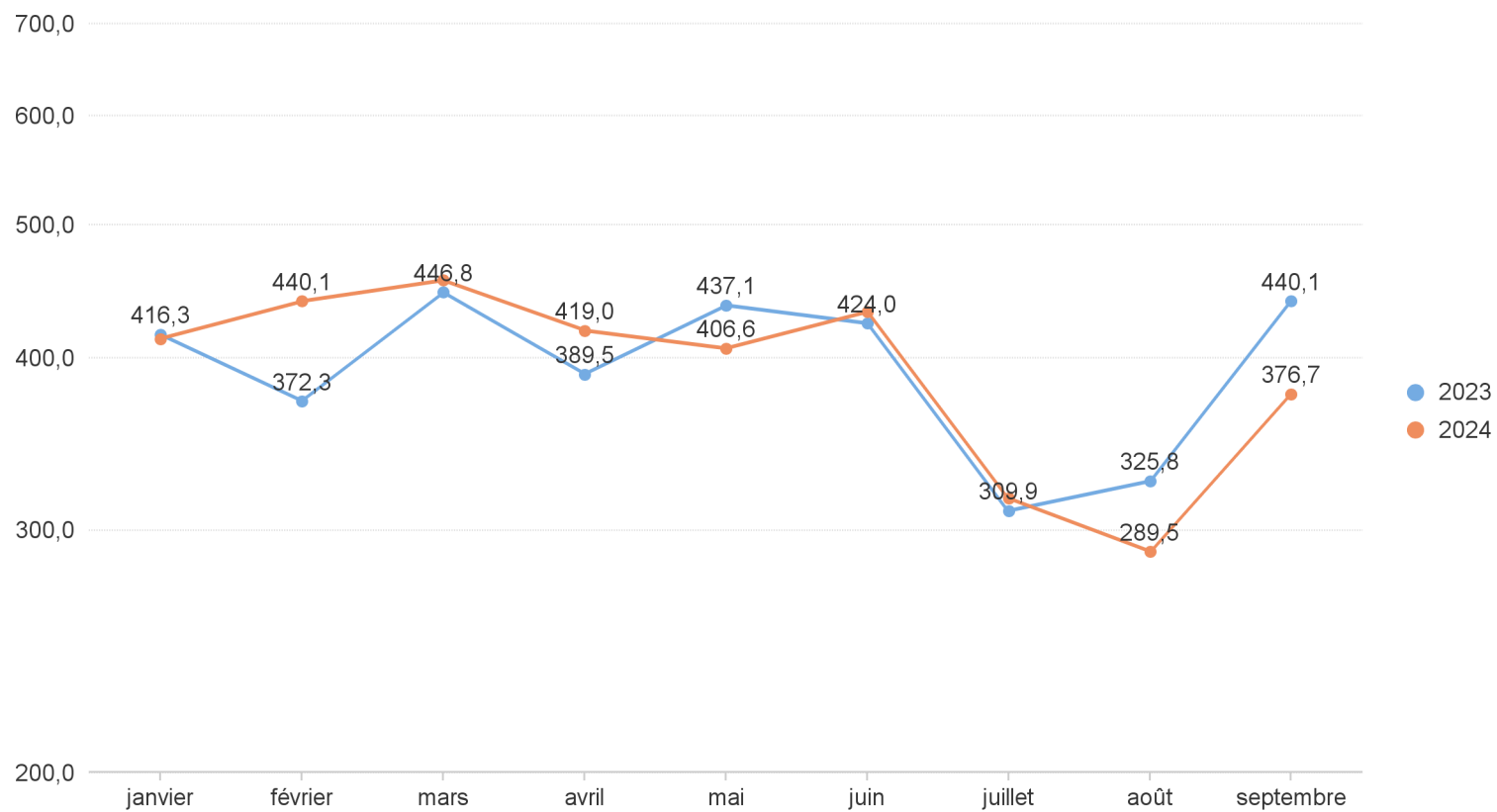
Evolution mensuelle ETP Permanent



Suivi des effectifs non-permanents en ETP moyen annuel

		2023		2023	2024		2024	Evolution 2024 / 2023		
		PTA	JOU		PTA	JOU		PTA	JOU	TOTAL
Réseau France 3	Antennes et programmes régionaux	0,0	0,0	0,0	0,0	0,0	0,0	0,0	0,0	0,0
	Communication du réseau Régional	0,0	0,0	0,0	0,0	0,0	0,0	0,0	0,0	0,0
	Coordination des Antennes Régionales	0,0	0,0	0,0	0,0	0,0	0,0	0,0	0,0	0,0
	Coordination Pilotage Transverse	0,0	0,0	0,0	0,0	0,0	0,0	0,0	0,0	0,0
	Echelon central	0,1	0,0	0,1	0,0	0,0	0,0	-0,1	0,0	-0,1
	France 3 Auvergne Rhône-Alpes	30,6	16,4	47,0	34,5	18,9	53,4	3,9	2,4	6,4
	France 3 Bourgogne Franche-Comté	21,4	5,7	27,1	18,8	8,0	26,8	-2,6	2,3	-0,3
	France 3 Bretagne	16,7	5,3	22,0	17,9	8,0	25,9	1,1	2,8	3,9
	France 3 Centre Val de Loire	11,9	5,6	17,5	12,0	5,1	17,1	0,1	-0,5	-0,4
	France 3 Grand Est	28,2	18,2	46,5	31,0	16,7	47,7	2,7	-1,5	1,2
	France 3 Hauts-de-France	22,3	16,6	38,9	24,5	23,1	47,5	2,2	6,5	8,7
	France 3 Normandie	21,1	12,7	33,8	25,7	14,4	40,1	4,5	1,7	6,2
	France 3 Nouvelle-Aquitaine	29,5	24,3	53,8	32,3	27,4	59,7	2,8	3,1	5,9
	France 3 Occitanie	21,6	16,6	38,1	23,1	21,1	44,2	1,6	4,5	6,1
	France 3 Paris Ile-de-France	3,2	6,4	9,6	3,4	8,3	11,8	0,2	1,9	2,1
	France 3 Pays de la Loire	12,9	4,6	17,5	13,8	5,8	19,6	0,9	1,2	2,1
	France 3 Provence-Alpes Côte d'Azur	27,5	15,6	43,1	29,8	15,0	44,7	2,3	-0,7	1,6
	Offre régionale et coopérations du service public	0,0	0,0	0,0	0,0	0,0	0,0	0,0	0,0	0,0
	Prévention des risques professionnels du réseau régional	0,0	0,0	0,0	0,0	0,0	0,0	0,0	0,0	0,0
	Projet de proximité	0,0	0,7	0,7	0,0	0,0	0,0	0,0	-0,7	-0,7
	Secrétariat général	0,0	0,0	0,0	0,0	0,0	0,0	0,0	0,0	0,0
Total		247,2	148,6	395,8	266,7	171,8	438,5	19,6	23,2	42,8

Evolution mensuelle ETP Non Permanent



Suivi des effectifs permanents en ETP par classification

		janvier	février	mars	Trimestre 1	avril	mai	juin	Trimestre 2	juillet	août	septembre	Trimestre 3	ETP Moyen
Artistique	EMPLOI ARTISTIQUE	14,9	14,9	14,9	14,9	14,9	14,9	14,8	14,9	12,5	12,3	12,3	12,4	14,1
Artistique		14,9	14,9	14,9	14,9	14,9	14,9	14,8	14,9	12,5	12,3	12,3	12,4	14,1
Communication, Marketing Et Etudes	6 - CADRES 2	12,0	12,0	12,0	12,0	11,8	10,0	9,0	10,3	9,0	9,0	8,6	8,9	10,4
	7S - CADRES 3 SPECIALISES	2,0	2,0	2,0	2,0	2,0	2,0	2,0	2,0	2,0	2,0	2,0	2,0	2,0
	7 - CADRES 3	0,0	0,0	0,0	0,0	1,0	1,0	1,0	1,0	1,0	1,0	1,0	1,0	0,7
	8 - CADRES 4	11,0	10,5	11,0	10,8	11,0	10,4	11,0	10,8	11,0	11,0	11,0	11,0	10,9
	9 - CADRES SUPERIEURS 1	13,0	13,0	13,9	13,3	14,0	14,0	14,0	14,0	14,0	14,0	14,0	14,0	13,8
	10S - CADRES SUPERIEURS 2 SPECIALISES	1,0	1,0	1,0	1,0	1,0	1,0	1,0	1,0	1,0	1,0	1,0	1,0	1,0
Communication, Marketing Et Etudes		39,0	38,5	39,9	39,1	40,8	38,4	38,0	39,1	38,0	38,0	37,6	37,9	38,7
Gestion D'Entreprise	2 - OUVRIERS EMPLOYES 2	2,0	2,0	2,0	2,0	2,0	2,0	2,0	2,0	2,0	2,0	2,0	2,0	2,0
	3 - TECHNICIENS MAITRISE	1,0	1,0	1,0	1,0	1,0	1,0	1,0	1,0	1,0	1,0	1,0	1,0	1,0
	4S - TECHNICIENS MAITRISE SPECIALISES	5,0	5,0	5,0	5,0	5,0	5,0	4,2	4,7	4,0	4,0	4,0	4,0	4,6
	4 - TECHNICIENS SUPERIEURS	31,9	31,0	32,0	31,6	32,7	31,9	32,0	32,2	31,3	33,1	34,9	33,1	32,3
	5S - CADRES SPECIALISES	45,5	45,2	45,1	45,3	44,3	45,3	45,2	44,9	41,2	41,4	42,0	41,5	43,9
	5 - CADRES 1	3,0	2,0	2,0	2,3	2,0	2,0	2,0	2,0	2,0	2,0	2,0	2,0	2,1
	6S - CADRES 2 SPECIALISES	10,0	10,0	10,0	10,0	10,0	9,0	9,0	9,3	9,0	9,0	9,0	9,0	9,4
	6 - CADRES 2	1,0	1,0	1,0	1,0	1,0	1,0	1,0	1,0	1,0	1,0	1,0	1,0	1,0
	7 - CADRES 3	1,0	1,0	1,0	1,0	1,0	1,0	1,0	1,0	1,0	1,0	1,0	1,0	1,0
	8 - CADRES 4	1,0	1,0	1,0	1,0	2,0	2,0	2,0	2,0	2,0	2,0	2,0	2,0	1,7
	9S - CADRES SUPERIEURS SPECIALISES	0,0	0,0	0,0	0,0	0,0	0,0	0,0	0,0	0,0	0,0	0,0	0,0	0,0
	9 - CADRES SUPERIEURS 1	4,0	4,0	4,0	4,0	4,0	4,0	4,0	4,0	4,0	4,0	3,1	3,7	3,9
	11 - CADRES SUPERIEURS 3	2,0	2,0	2,0	2,0	2,0	2,0	2,0	2,0	2,0	2,0	2,0	2,0	2,0
	HORS GRILLE	15,0	15,0	15,0	15,0	15,0	15,0	15,0	15,0	15,0	14,0	14,0	14,3	14,8
Gestion D'Entreprise		122,3	120,2	121,2	121,2	122,0	121,2	120,2	121,1	115,4	116,5	118,0	116,7	119,7
Immobilier Et Moyens Generaux	1 - OUVRIERS EMPLOYES 1	1,0	1,0	1,0	1,0	1,0	1,0	1,0	1,0	1,0	1,0	1,0	1,0	1,0
	3S - TECHNICIENS MAITRISE SPECIALISES	1,0	1,0	1,0	1,0	2,0	2,0	2,0	2,0	2,0	2,0	2,0	2,0	1,7
	3 - TECHNICIENS MAITRISE	2,0	2,6	2,0	2,2	2,0	2,0	2,0	2,0	2,0	2,0	2,0	2,0	2,1
	4S - TECHNICIENS MAITRISE SPECIALISES	1,0	1,0	1,0	1,0	1,0	1,0	1,0	1,0	0,0	0,0	0,0	0,0	0,7
	4 - TECHNICIENS SUPERIEURS	12,0	11,0	10,0	11,0	11,0	12,1	11,9	11,7	12,0	12,0	12,0	12,0	11,6
	5S - CADRES SPECIALISES	2,0	2,0	2,0	2,0	0,6	0,5	0,8	0,6	0,7	1,0	1,0	0,9	1,2
	5 - CADRES 1	8,0	8,0	8,0	8,0	8,0	8,0	8,0	8,0	8,0	8,0	8,0	8,0	8,0
	8 - CADRES 4	19,0	19,0	19,0	19,0	19,0	19,0	19,0	19,0	19,0	19,0	19,0	19,0	19,0
	9S - CADRES SUPERIEURS SPECIALISES	2,0	2,0	2,0	2,0	2,0	2,0	2,0	2,0	2,0	2,0	2,0	2,0	2,0
	10 - CADRES SUPERIEURS 2	3,0	3,0	3,0	3,0	3,0	3,0	3,0	3,0	3,0	3,0	3,0	3,0	3,0
Immobilier Et Moyens Generaux		51,0	50,6	49,0	50,2	49,6	50,6	50,8	50,3	49,7	50,0	50,0	49,9	50,1
Production, Fabrication, Technologies	2 - OUVRIERS EMPLOYES 2	1,0	1,0	1,0	1,0	1,0	1,0	1,0	1,0	1,0	1,0	1,0	1,0	1,0
	3S - TECHNICIENS MAITRISE SPECIALISES	0,5	0,5	0,5	0,5	0,5	0,5	0,5	0,5	0,5	0,5	0,5	0,5	0,5

		janvier	février	mars	Trimestre 1	avril	mai	juin	Trimestre 2	juillet	août	septembre	Trimestre 3	ETP Moyen
Production, Fabrication, Technologies	3 - TECHNICIENS MAITRISE	6,4	6,4	7,4	6,7	7,4	7,4	7,4	7,4	8,1	7,5	7,4	7,7	7,3
	4S - TECHNICIENS MAITRISE SPECIALISES	8,0	8,0	8,0	8,0	8,0	8,0	8,0	8,0	8,0	8,0	8,0	8,0	8,0
	4 - TECHNICIENS SUPERIEURS	161,6	167,7	173,0	167,4	177,9	179,0	177,5	178,1	179,4	180,1	184,3	181,3	175,6
	5S - CADRES SPECIALISES	286,0	284,1	282,4	284,2	282,0	279,5	276,8	279,4	277,2	278,1	279,2	278,1	280,6
	5 - CADRES 1	14,8	14,8	14,8	14,8	14,8	14,0	13,7	14,2	13,8	13,8	13,8	13,8	14,3
	6S - CADRES 2 SPECIALISES	180,9	181,0	181,4	181,1	180,9	180,4	177,4	179,6	176,6	176,9	178,7	177,4	179,4
	6 - CADRES 2	60,5	60,6	59,6	60,2	59,5	61,4	61,0	60,6	66,4	66,4	65,5	66,1	62,3
	7S - CADRES 3 SPECIALISES	4,0	4,0	4,0	4,0	4,0	4,0	4,0	4,0	4,0	4,0	4,0	4,0	4,0
	7 - CADRES 3	48,0	47,0	48,0	47,7	47,8	47,4	47,4	47,5	47,9	47,9	47,4	47,7	47,6
	8S - CADRES 4 SPECIALISES	15,0	15,0	15,0	15,0	15,0	15,0	14,9	15,0	15,0	15,0	15,0	15,0	15,0
	8 - CADRES 4	39,5	40,3	40,3	40,0	39,4	39,3	39,7	39,5	39,8	39,1	39,9	39,6	39,7
	9S - CADRES SUPERIEURS SPECIALISES	6,0	6,0	6,0	6,0	6,0	6,0	6,0	6,0	6,0	6,0	6,0	6,0	6,0
	9 - CADRES SUPERIEURS 1	51,0	50,0	50,0	50,3	50,0	51,5	51,0	50,8	51,8	52,0	52,0	51,9	51,0
	10S - CADRES SUPERIEURS 2 SPECIALISES	4,0	4,0	4,0	4,0	4,0	4,0	4,0	4,0	4,0	4,0	4,0	4,0	4,0
	10 - CADRES SUPERIEURS 2	21,0	22,0	22,0	21,7	22,0	21,4	20,6	21,3	20,6	20,8	21,0	20,8	21,3
	11 - CADRES SUPERIEURS 3	3,0	3,0	3,0	3,0	3,0	3,0	3,0	3,0	3,0	3,0	3,0	3,0	3,0
Production, Fabrication, Technologies		911,2	915,4	920,4	915,7	923,2	922,7	913,9	919,9	923,0	924,2	930,8	926,0	920,5
Programmes	4 - TECHNICIENS SUPERIEURS	28,2	28,7	29,1	28,7	29,0	29,5	29,3	29,3	31,0	31,6	31,6	31,4	29,8
	5S - CADRES SPECIALISES	58,6	58,2	58,9	58,6	59,9	59,2	57,9	59,0	57,7	57,7	58,4	58,0	58,5
	5 - CADRES 1	1,7	1,7	1,7	1,7	1,7	1,7	1,7	1,7	1,7	1,7	1,7	1,7	1,7
	6S - CADRES 2 SPECIALISES	14,9	13,9	13,9	14,2	13,9	13,9	13,7	13,8	13,9	12,9	12,9	13,2	13,8
	6 - CADRES 2	19,0	18,9	18,5	18,8	19,5	19,5	19,4	19,5	19,7	19,4	19,5	19,5	19,3
	7 - CADRES 3	43,1	43,0	43,6	43,3	42,5	43,5	42,8	42,9	42,5	42,5	43,5	42,8	43,0
	8S - CADRES 4 SPECIALISES	2,0	2,0	2,0	2,0	2,7	2,1	2,0	2,3	2,0	2,0	2,0	2,0	2,1
	8 - CADRES 4	4,0	4,0	4,0	4,0	4,0	4,0	4,0	4,0	4,0	4,0	4,0	4,0	4,0
	9S - CADRES SUPERIEURS SPECIALISES	1,0	1,0	1,0	1,0	1,0	1,0	1,0	1,0	1,0	1,0	1,0	1,0	1,0
	9 - CADRES SUPERIEURS 1	3,0	3,0	3,0	3,0	3,0	3,0	3,0	3,0	3,0	3,0	3,0	3,0	3,0
	10 - CADRES SUPERIEURS 2	1,0	1,0	1,0	1,0	2,0	2,0	2,0	2,0	2,0	2,0	2,0	2,0	1,7
	11 - CADRES SUPERIEURS 3	6,0	6,0	6,0	6,0	6,0	6,0	6,0	6,0	6,0	6,0	7,0	6,3	6,1
	HORS GRILLE	1,0	1,0	1,0	1,0	1,0	1,0	1,0	1,0	1,0	1,0	1,0	1,0	1,0
Programmes		183,5	182,5	183,8	183,3	186,2	186,4	183,8	185,5	185,5	184,8	187,6	186,0	184,9
Total		1322,0	1322,2	1329,1	1324,4	1336,7	1334,2	1321,4	1330,8	1324,1	1325,8	1336,3	1328,7	1328,0

			janvier	février	mars	Trimestre 1	avril	mai	juin	Trimestre 2	juillet	août	septembre	Trimestre 3	ETP Moyen
Journalisme	Reportage	JOURNALISTE STAGIAIRE	1,0	1,0	2,0	1,3	1,0	1,0	1,0	1,0	1,0	0,0	0,0	1,0	0,9
		JOURNALISTE REDACTEUR REPORTEUR	119,8	123,0	122,4	121,7	124,1	126,0	125,7	125,3	126,8	132,6	132,9	130,7	125,9
		JOURNALISTE REPORTEUR D'IMAGES	67,3	68,1	68,6	68,0	70,5	74,9	75,9	73,8	76,5	77,3	80,5	78,1	73,3
		JOURNALISTE BILINGUE	11,7	11,7	11,7	11,7	11,4	11,6	11,1	11,3	10,8	10,9	11,7	11,1	11,4
		JOURNALISTE SPECIALISE REPORTAGE	31,3	31,3	31,1	31,2	30,5	30,1	30,2	30,3	30,6	30,6	30,6	30,6	30,7
		JOURNALISTE SPECIALISE IMAGES	30,9	30,9	30,9	30,9	31,4	31,3	30,9	31,2	30,1	30,6	30,1	30,3	30,8
		JOURNALISTE SPECIALISE	190,1	189,3	188,4	189,3	186,0	189,3	187,6	187,7	188,4	188,8	190,0	189,1	188,7
		GRAND REPORTEUR	524,3	521,7	521,4	522,5	518,6	517,8	505,7	514,1	514,3	516,6	512,5	514,5	517,0
	Reportage		976,41	976,99	976,51	976,64	973,62	982,1	968,17	974,63	978,63	987,41	988,35	984,79	978,69
	Edition	CHEF D'EDITION	3,0	3,0	3,0	3,0	4,0	5,0	5,0	4,7	5,0	5,0	5,0	5,0	4,2
		RESPONSABLE D'EDITION	28,1	28,1	30,0	28,8	29,5	30,1	29,9	29,9	30,3	30,1	30,5	30,3	29,6
	Edition		31,12	31,11	33,05	31,76	33,53	35,13	34,86	34,51	35,27	35,1	35,54	35,3	33,86
	Management	REDACTEUR EN CHEF ADJOINT	138,1	137,3	138,6	138,0	141,4	141,1	141,3	141,2	141,9	141,1	142,1	141,7	140,3
		REDACTEUR EN CHEF	41,5	41,5	40,9	41,3	40,5	42,5	41,5	41,5	41,6	41,0	42,0	41,5	41,5
		REDACTEUR EN CHEF HG	3,0	3,0	3,0	3,0	3,0	4,0	4,0	3,7	4,0	4,0	4,0	4,0	3,6
	Management		182,67	181,87	182,47	182,34	184,93	187,64	186,76	186,44	187,43	186,08	188,06	187,19	185,32
Journalisme			1190,2	1190,0	1192,0	1190,7	1192,1	1204,9	1189,8	1195,6	1201,3	1208,6	1211,9	1207,3	1197,9

Suivi des effectifs non-permanents en ETP moyen annuel

		2023							2023	2024							2024
		PTA			Total PTA	JOU		Total JOU		PTA			Total PTA	JOU		Total JOU	
		Cachetier	Intermittent	PTA occasionnel		Journaliste occasionnel	Pigiste			Cachetier	Intermittent	PTA occasionnel		Journaliste occasionnel	Pigiste		
Réseau France 3	Antennes et programmes régionaux	0,0	0,0	0,0	0,0	0,0	0,0	0,0	0,0	0,0	0,0	0,0	0,0	0,0	0,0	0,0	0,0
	Communication du réseau Régional	0,0	0,0	0,0	0,0	0,0	0,0	0,0	0,0	0,0	0,0	0,0	0,0	0,0	0,0	0,0	0,0
	Coordination des Antennes Régionales	0,0	0,0	0,0	0,0	0,0	0,0	0,0	0,0	0,0	0,0	0,0	0,0	0,0	0,0	0,0	0,0
	Coordination Pilotage Transverse	0,0	0,0	0,0	0,0	0,0	0,0	0,0	0,0	0,0	0,0	0,0	0,0	0,0	0,0	0,0	0,0
	Echelon central	0,0	0,0	0,1	0,1	0,0	0,0	0,0	0,1	0,0	0,0	0,0	0,0	0,0	0,0	0,0	0,0
	France 3 Auvergne Rhône-Alpes	1,8	24,7	4,1	30,6	16,4	0,0	16,4	47,0	1,7	27,0	5,7	34,5	18,9	0,0	18,9	53,4
	France 3 Bourgogne Franche-Comté	2,2	12,4	6,9	21,4	5,7	0,0	5,7	27,1	2,6	12,6	3,6	18,8	8,0	0,0	8,0	26,8
	France 3 Bretagne	1,8	11,9	3,1	16,7	5,3	0,0	5,3	22,0	2,3	12,8	2,8	17,9	8,0	0,0	8,0	25,9
	France 3 Centre Val de Loire	0,7	9,2	2,0	11,9	5,6	0,0	5,6	17,5	0,3	9,0	2,7	12,0	5,1	0,0	5,1	17,1
	France 3 Grand Est	4,6	18,3	5,3	28,2	18,2	0,0	18,2	46,5	4,2	20,2	6,6	31,0	16,7	0,0	16,7	47,7
	France 3 Hauts-de-France	0,0	17,5	4,7	22,3	16,6	0,0	16,6	38,9	0,1	18,8	5,6	24,5	23,1	0,0	23,1	47,5

		2023								2023	2024								2024
		PTA				Total PTA	JOU		Total JOU		PTA			Total PTA	JOU		Total JOU		
		Cachetier	Intermittent	PTA occasionnel	Journaliste occasionnel		Pigiste	Cachetier			Intermittent	PTA occasionnel	Journaliste occasionnel		Pigiste				
Réseau France 3	France 3 Normandie	1,1	15,5	4,6	21,1	12,7	0,0	12,7	33,8	1,0	17,8	6,8	25,7	14,4	0,0	14,4	40,1		
	France 3 Nouvelle-Aquitaine	1,9	23,1	4,5	29,5	24,3	0,0	24,3	53,8	3,0	23,7	5,6	32,3	27,4	0,0	27,4	59,7		
	France 3 Occitanie	1,4	14,4	5,8	21,6	16,6	0,0	16,6	38,1	1,9	15,6	5,6	23,1	21,1	0,0	21,1	44,2		
	France 3 Paris Ile-de-France	2,2	0,0	1,0	3,2	6,4	0,0	6,4	9,6	2,2	0,0	1,2	3,4	8,3	0,0	8,3	11,8		
	France 3 Pays de la Loire	0,4	10,4	2,1	12,9	4,6	0,0	4,6	17,5	0,4	11,6	1,8	13,8	5,8	0,0	5,8	19,6		
	France 3 Provence-Alpes Côte d'Azur	2,0	20,3	5,2	27,5	15,6	0,0	15,6	43,1	3,2	19,5	7,1	29,8	14,9	0,0	15,0	44,7		
	Offre régionale et coopérations du service public	0,0	0,0	0,0	0,0	0,0	0,0	0,0	0,0	0,0	0,0	0,0	0,0	0,0	0,0	0,0	0,0		
	Prévention des risques professionnels du réseau récional	0,0	0,0	0,0	0,0	0,0	0,0	0,0	0,0	0,0	0,0	0,0	0,0	0,0	0,0	0,0	0,0		
	Projet de proximité	0,0	0,0	0,0	0,0	0,7	0,0	0,7	0,7	0,0	0,0	0,0	0,0	0,0	0,0	0,0	0,0		
	Secrétariat général	0,0	0,0	0,0	0,0	0,0	0,0	0,0	0,0	0,0	0,0	0,0	0,0	0,0	0,0	0,0	0,0		
Total		20,1	177,7	49,4	247,2	148,5	0,0	148,6	395,8	22,9	188,7	55,2	266,7	171,8	0,0	171,8	438,5		

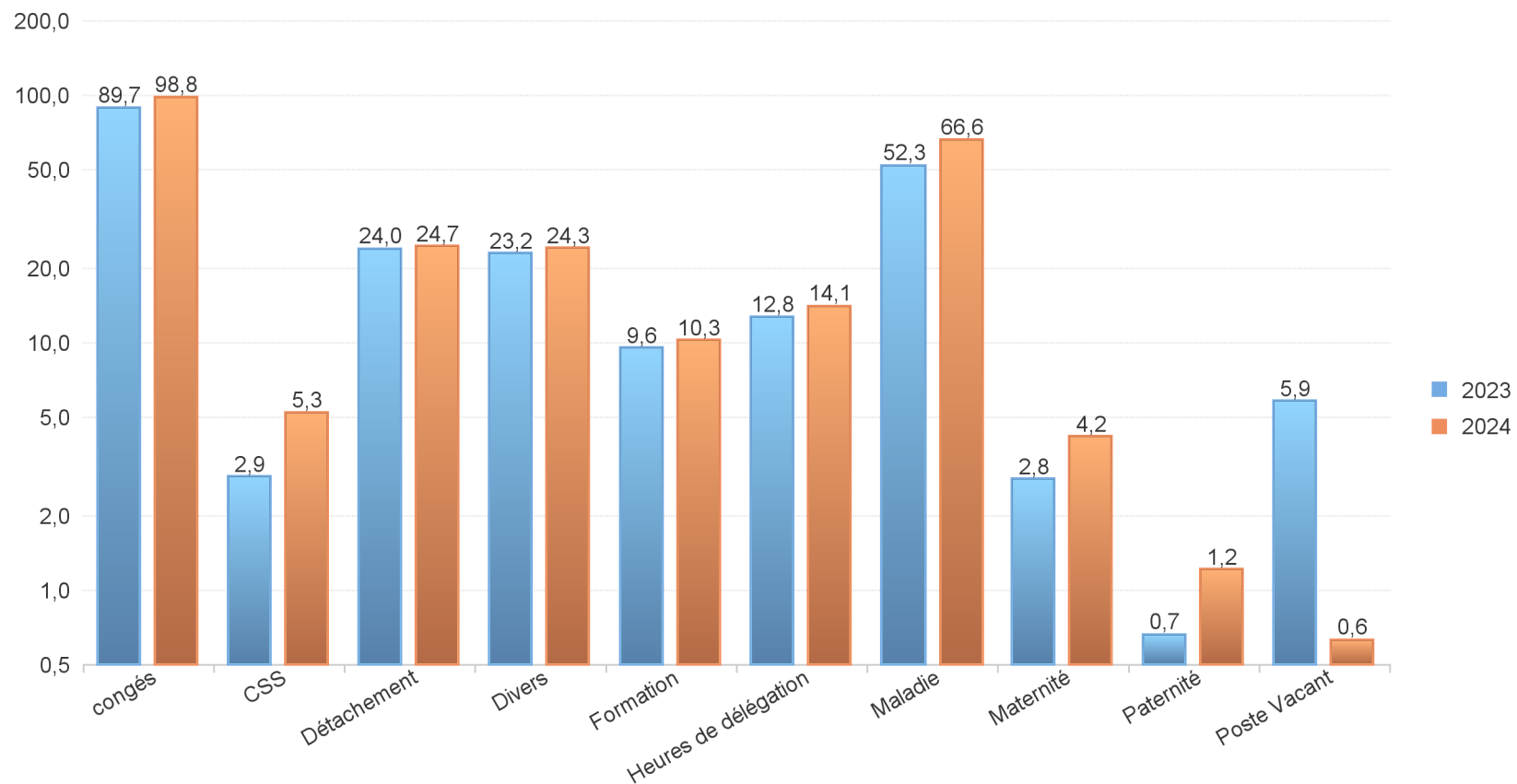
		Evolution 2024 / 2023							TOTAL
		Cachetier	Intermittent	PTA occasionnel	Total PTA	Journaliste occasionnel	Pigiste	Total JOU	
Réseau France 3	Antennes et programmes régionaux	0,0	0,0	0,0	0,0	0,0	0,0	0,0	0,0
	Communication du réseau Régional	0,0	0,0	0,0	0,0	0,0	0,0	0,0	0,0
	Coordination des Antennes Régionales	0,0	0,0	0,0	0,0	0,0	0,0	0,0	0,0
	Coordination Pilotage Transverse	0,0	0,0	0,0	0,0	0,0	0,0	0,0	0,0
	Echelon central	0,0	0,0	-0,1	-0,1	0,0	0,0	0,0	-0,1
	France 3 Auvergne Rhône-Alpes	0,0	2,3	1,6	3,9	2,4	0,0	2,4	6,4
	France 3 Bourgogne Franche-Comté	0,4	0,3	-3,3	-2,6	2,3	0,0	2,3	-0,3
	France 3 Bretagne	0,5	1,0	-0,3	1,1	2,8	0,0	2,8	3,9
	France 3 Centre Val de Loire	-0,4	-0,2	0,8	0,1	-0,5	0,0	-0,5	-0,4
	France 3 Grand Est	-0,5	1,9	1,3	2,7	-1,5	0,0	-1,5	1,2
	France 3 Hauts-de-France	0,0	1,3	0,9	2,2	6,5	0,0	6,5	8,7
	France 3 Normandie	0,0	2,3	2,3	4,5	1,7	0,0	1,7	6,2
	France 3 Nouvelle-Aquitaine	1,1	0,5	1,1	2,8	3,1	0,0	3,1	5,9
	France 3 Occitanie	0,6	1,2	-0,2	1,6	4,5	0,0	4,5	6,1
	France 3 Paris Ile-de-France	0,0	0,0	0,2	0,2	1,9	0,0	1,9	2,1
	France 3 Pays de la Loire	0,0	1,2	-0,3	0,9	1,2	0,0	1,2	2,1
	France 3 Provence-Alpes Côte d'Azur	1,2	-0,8	1,9	2,3	-0,6	0,0	-0,7	1,6
	Offre régionale et coopérations du service public	0,0	0,0	0,0	0,0	0,0	0,0	0,0	0,0
	Prévention des risques professionnels du réseau régional	0,0	0,0	0,0	0,0	0,0	0,0	0,0	0,0
	Projet de proximité	0,0	0,0	0,0	0,0	-0,7	0,0	-0,7	-0,7
	Secrétariat général	0,0	0,0	0,0	0,0	0,0	0,0	0,0	0,0
Total		2,8	11,0	5,8	19,6	23,2	0,0	23,2	42,8

Suivi des ETP non permanents par motifs de contrat

	2023											2023	2024											2024
	PTA					Total PTA	JOU				Total JOU		PTA					Total PTA	JOU				Total JOU	
	Alternant	Cachetier	Remplacement	Renfort	Usage constant		Alternant	Pigiste	Remplacement	Renfort			Alternant	Cachetier	Remplacement	Renfort	Usage constant		Alternant	Pigiste	Remplacement	Renfort		
Antennes et programmes régionaux	0,0	0,0	0,0	0,0	0,0	0,0	0,0	0,0	0,0	0,0	0,0	0,0	0,0	0,0	0,0	0,0	0,0	0,0	0,0	0,0	0,0	0,0	0,0	0,0
Communication du réseau Régional	0,0	0,0	0,0	0,0	0,0	0,0	0,0	0,0	0,0	0,0	0,0	0,0	0,0	0,0	0,0	0,0	0,0	0,0	0,0	0,0	0,0	0,0	0,0	0,0
Coordination des Antennes Régionales	0,0	0,0	0,0	0,0	0,0	0,0	0,0	0,0	0,0	0,0	0,0	0,0	0,0	0,0	0,0	0,0	0,0	0,0	0,0	0,0	0,0	0,0	0,0	0,0
Coordination Pilotage Transverse	0,0	0,0	0,0	0,0	0,0	0,0	0,0	0,0	0,0	0,0	0,0	0,0	0,0	0,0	0,0	0,0	0,0	0,0	0,0	0,0	0,0	0,0	0,0	0,0
Echelon central	0,0	0,0	0,0	0,1	0,0	0,1	0,0	0,0	0,0	0,0	0,0	0,0	0,0	0,0	0,0	0,0	0,0	0,0	0,0	0,0	0,0	0,0	0,0	0,0
France 3 Auvergne Rhône-Alpes	3,4	1,8	13,5	0,0	11,9	30,6	4,0	0,0	11,6	0,8	16,4	47,0	4,6	1,7	16,0	0,0	12,2	34,5	3,6	0,0	14,2	1,1	18,9	53,4
France 3 Bourgogne Franche-Comté	2,1	2,2	7,4	0,4	9,4	21,4	1,5	0,0	3,5	0,7	5,7	27,1	2,8	2,6	4,3	0,0	9,1	18,8	1,1	0,0	6,5	0,4	8,0	26,8
France 3 Bretagne	1,0	1,8	7,5	1,2	5,2	16,7	1,0	0,0	4,2	0,0	5,3	22,0	1,6	2,3	7,8	0,7	5,4	17,9	1,6	0,0	6,4	0,1	8,0	25,9
France 3 Centre Val de Loire	1,9	0,7	3,9	0,0	5,4	11,9	0,6	0,0	5,0	0,0	5,6	17,5	1,7	0,3	3,9	0,9	5,3	12,0	1,1	0,0	3,6	0,4	5,1	17,1
France 3 Grand Est	4,4	4,6	10,8	0,7	7,8	28,2	3,4	0,0	14,2	0,6	18,2	46,5	3,8	4,2	14,3	1,2	7,4	31,0	2,8	0,0	12,3	1,7	16,7	47,7
France 3 Hauts-de-France	2,9	0,0	8,5	0,9	9,9	22,3	0,6	0,0	15,7	0,2	16,6	38,9	5,1	0,1	8,5	0,0	10,8	24,5	4,0	0,0	19,0	0,1	23,1	47,5
France 3 Normandie	1,8	1,1	13,2	0,1	5,0	21,1	1,0	0,0	11,6	0,1	12,7	33,8	3,7	1,0	14,7	0,1	6,1	25,7	1,2	0,0	13,2	0,1	14,4	40,1

	2023											2023	2024											2024
	PTA					Total PTA	JOU				Total JOU		PTA					Total PTA	JOU				Total JOU	
	Alternant	Cachetier	Remplacement	Renfort	Usage constant		Alternant	Pigiste	Remplacement	Renfort			Alternant	Cachetier	Remplacement	Renfort	Usage constant		Alternant	Pigiste	Remplacement	Renfort		
France 3 Nouvelle-Aquitaine	4,1	1,9	12,2	0,3	11,0	29,5	3,0	0,0	20,4	0,9	24,3	53,8	5,6	3,0	12,5	0,0	11,1	32,3	5,1	0,0	21,4	0,9	27,4	59,7
France 3 Occitanie	2,4	1,4	11,4	1,9	4,4	21,6	2,2	0,0	13,4	0,9	16,6	38,1	2,2	1,9	14,0	0,7	4,3	23,1	2,8	0,0	17,6	0,7	21,1	44,2
France 3 Paris Ile-de-France	1,0	2,2	0,0	0,0	0,0	3,2	1,5	0,0	4,0	1,0	6,4	9,6	1,1	2,2	0,1	0,0	0,0	3,4	1,1	0,0	6,2	1,1	8,3	11,8
France 3 Pays de la Loire	1,5	0,4	4,8	0,1	6,2	12,9	0,5	0,0	4,0	0,0	4,6	17,5	1,1	0,4	5,6	0,6	6,0	13,8	0,6	0,0	5,1	0,1	5,8	19,6
France 3 Provence-Alpes Côte d'Azur	2,9	2,0	9,1	0,8	12,7	27,5	1,5	0,0	13,8	0,3	15,6	43,1	3,1	3,2	10,0	1,3	12,2	29,8	1,0	0,0	13,2	0,8	15,0	44,7
Offre régionale et coopérations du service public	0,0	0,0	0,0	0,0	0,0	0,0	0,0	0,0	0,0	0,0	0,0	0,0	0,0	0,0	0,0	0,0	0,0	0,0	0,0	0,0	0,0	0,0	0,0	0,0
Prévention des risques professionnels du	0,0	0,0	0,0	0,0	0,0	0,0	0,0	0,0	0,0	0,0	0,0	0,0	0,0	0,0	0,0	0,0	0,0	0,0	0,0	0,0	0,0	0,0	0,0	0,0
Projet de proximité	0,0	0,0	0,0	0,0	0,0	0,0	0,0	0,0	0,0	0,7	0,7	0,7	0,0	0,0	0,0	0,0	0,0	0,0	0,0	0,0	0,0	0,0	0,0	0,0
Secrétariat général	0,0	0,0	0,0	0,0	0,0	0,0	0,0	0,0	0,0	0,0	0,0	0,0	0,0	0,0	0,0	0,0	0,0	0,0	0,0	0,0	0,0	0,0	0,0	0,0
Total	29,4	20,1	102,2	6,5	88,9	247,2	20,8	0,0	121,5	6,2	148,6	395,8	36,4	22,9	111,8	5,6	90,1	266,7	25,9	0,0	138,5	7,4	171,8	438,5

Evolution des motifs de remplacement en ETP



Suivi des départs par direction

		2023							2023
		Décès	Démission	Départ en retraite	Départ volontaire Projet	Départ volontaire Retraite	Fin de contrat / rupture conv	Licenciement	
Communication du réseau Régional	PTA	0	0	0	1	0	0	0	1
Communication du réseau Régional		0	0	0	1	0	0	0	1
Coordination Pilotage	PTA	0	0	0	0	1	0	0	1
Coordination Pilotage Transverse		0	0	0	0	1	0	0	1
France 3 Auvergne Rhône-Alpes	JOU	0	0	1	5	2	0	2	10
	PTA	0	0	1	5	5	1	1	13
France 3 Auvergne Rhône-Alpes		0	0	2	10	7	1	3	23
France 3 Bourgogne Franche-Comté	JOU	0	0	0	1	0	0	0	1
	PTA	0	0	0	0	6	0	1	7
France 3 Bourgogne Franche-Comté		0	0	0	1	6	0	1	8
France 3 Bretagne	JOU	0	0	0	1	0	0	1	2
	PTA	0	0	0	1	0	0	0	1
France 3 Bretagne		0	0	0	2	0	0	1	3
France 3 Centre Val de Loire	JOU	0	0	0	0	1	0	0	1
	PTA	0	0	0	0	1	0	0	1
France 3 Centre Val de Loire		0	0	0	0	2	0	0	2
France 3 Grand Est	JOU	0	0	1	0	1	0	1	3
	PTA	1	0	1	1	4	2	0	9
France 3 Grand Est		1	0	2	1	5	2	1	12
France 3 Hauts-de-France	JOU	0	0	0	0	2	0	0	2
	PTA	0	0	0	0	3	0	0	3

2024							2024	Evolution
Décès	Démission	Départ au cours de la période d'essai	Départ en retraite	Fin de contrat / rupture conv	Licenciement			
0	0	0	0	0	0	0	-100%	
0	0	0	0	0	0	0	-100%	
0	0	0	0	0	0	0	-100%	
0	0	0	0	0	0	0	-100%	
0	0	0	1	0	2	3	-70%	
0	0	0	0	0	1	1	-92%	
0	0	0	1	0	3	4	-83%	
0	0	0	3	1	1	5	400%	
0	0	0	1	0	0	1	-86%	
0	0	0	4	1	1	6	-25%	
0	0	0	0	1	0	1	-50%	
0	0	0	1	1	0	2	100%	
0	0	0	1	2	0	3	0%	
0	0	0	1	0	1	2	100%	
1	0	0	0	0	0	1	0%	
1	0	0	1	0	1	3	50%	
0	1	0	2	0	0	3	0%	
1	1	0	4	2	0	8	-11%	
1	2	0	6	2	0	11	-8%	
0	0	0	0	0	0	0	-100%	
0	0	0	1	0	0	1	-67%	

		2023							2023
		Décès	Démission	Départ en retraite	Départ volontaire Projet	Départ volontaire Retraite	Fin de contrat / rupture conv	Licenciement	
France 3 Hauts-de-France		0	0	0	0	5	0	0	5
France 3 Normandie	JOU	0	0	1	1	2	0	0	4
	PTA	0	0	0	1	2	0	1	4
France 3 Normandie		0	0	1	2	4	0	1	8
France 3 Nouvelle-Aquitaine	JOU	0	1	1	0	2	0	0	4
	PTA	0	0	1	1	4	0	0	6
France 3 Nouvelle-Aquitaine		0	1	2	1	6	0	0	10
France 3 Occitanie	JOU	0	0	0	1	2	1	2	6
	PTA	0	0	1	3	2	2	0	8
France 3 Occitanie		0	0	1	4	4	3	2	14
France 3 Paris Ile-de-France	PTA	0	0	1	0	0	0	0	1
France 3 Paris Ile-de-France		0	0	1	0	0	0	0	1
France 3 Pays de la Loire	JOU	0	0	1	1	0	0	0	2
	PTA	0	0	0	2	1	1	0	4
France 3 Pays de la Loire		0	0	1	3	1	1	0	6
France 3 Provence-Alpes Côte d'Azur	JOU	0	0	0	0	1	0	0	1
	PTA	0	0	0	2	1	1	1	5
France 3 Provence-Alpes Côte d'Azur		0	0	0	2	2	1	1	6
Total		1	1	10	27	43	8	10	100

2024						2024	Evolution
Décès	Démission	Départ au cours de la période d'essai	Départ en retraite	Fin de contrat / rupture conv	Licenciement		
0	0	0	1	0	0	1	-80%
0	0	0	2	0	2	4	0%
0	0	1	0	0	1	2	-50%
0	0	1	2	0	3	6	-25%
0	0	0	2	0	0	2	-50%
0	0	0	3	2	1	6	0%
0	0	0	5	2	1	8	-20%
0	0	0	1	0	2	3	-50%
0	0	0	1	1	0	2	-75%
0	0	0	2	1	2	5	-64%
0	0	0	0	0	1	1	0%
0	0	0	0	0	1	1	0%
0	0	0	0	0	0	0	-100%
0	0	0	0	0	1	1	-75%
0	0	0	0	0	1	1	-83%
0	0	0	0	0	0	0	-100%
1	0	0	4	1	0	6	20%
1	0	0	4	1	0	6	0%
3	2	1	27	9	13	55	-45%

Suivi des arrivées par direction

		2023			2024			Evolution
		Recrutement extérieur	Transformation CDD en CDI	2023	Recrutement extérieur	Transformation CDD en CDI	2024	
Antennes et programmes régionaux	JOU	0	0	0	0	1	1	0%
Antennes et programmes régionaux		0	0	0	0	1	1	0%
France 3 Auvergne Rhône-Alpes	JOU	1	6	7	0	7	7	0%
	PTA	1	3	4	1	5	6	50%
France 3 Auvergne Rhône-Alpes		2	9	11	1	12	13	18%
France 3 Bourgogne Franche-Comté	JOU	0	4	4	0	8	8	100%
	PTA	2	4	6	4	2	6	0%
France 3 Bourgogne Franche-Comté		2	8	10	4	10	14	40%
France 3 Bretagne	JOU	0	1	1	0	0	0	-100%
	PTA	0	1	1	0	3	3	200%
France 3 Bretagne		0	2	2	0	3	3	50%
France 3 Centre Val de Loire	JOU	0	2	2	0	0	0	-100%
	PTA	1	2	3	3	0	3	0%
France 3 Centre Val de Loire		1	4	5	3	0	3	-40%
France 3 Grand Est	JOU	0	4	4	3	6	9	125%
	PTA	0	4	4	0	2	2	-50%
France 3 Grand Est		0	8	8	3	8	11	38%
France 3 Hauts-de-France	JOU	0	10	10	0	2	2	-80%
	PTA	0	3	3	0	1	1	-67%
France 3 Hauts-de-France		0	13	13	0	3	3	-77%

		2023		2023	2024		2024	Evolution
		Recrutement extérieur	Transformation CDD en CDI		Recrutement extérieur	Transformation CDD en CDI		
France 3 Normandie	JOU	1	2	3	1	1	2	-33%
	PTA	1	1	2	1	4	5	150%
France 3 Normandie		2	3	5	2	5	7	40%
France 3 Nouvelle-Aquitaine	JOU	0	4	4	0	5	5	25%
	PTA	2	5	7	2	4	6	-14%
France 3 Nouvelle-Aquitaine		2	9	11	2	9	11	0%
France 3 Occitanie	JOU	0	2	2	0	2	2	0%
	PTA	0	7	7	0	3	3	-57%
France 3 Occitanie		0	9	9	0	5	5	-44%
France 3 Paris Ile-de-France	JOU	0	1	1	0	3	3	200%
France 3 Paris Ile-de-France		0	1	1	0	3	3	200%
France 3 Pays de la Loire	JOU	0	1	1	0	1	1	0%
	PTA	0	2	2	0	3	3	50%
France 3 Pays de la Loire		0	3	3	0	4	4	33%
France 3 Provence-Alpes Côte d'Azur	JOU	0	3	3	0	0	0	-100%
	PTA	0	8	8	0	6	6	-25%
France 3 Provence-Alpes Côte d'Azur		0	11	11	0	6	6	-45%
Total		9	80	89	15	69	84	-6%

Suivi des heures supplémentaires et complémentaires payées par direction

		2023			2024			Evolution
		Non Permanent	Permanent	2023	Non Permanent	Permanent	2024	
Réseau France 3	Echelon central	0	13	13	0	3	3	-76%
	France 3 Auvergne Rhône-Alpes	2 232	2 677	4 908	3 348	2 848	6 196	26%
	France 3 Bourgogne Franche-Comté	1 035	2 063	3 098	1 842	2 848	4 690	51%
	France 3 Bretagne	708	1 754	2 462	1 036	2 076	3 112	26%
	France 3 Centre Val de Loire	982	690	1 671	823	570	1 393	-17%
	France 3 Grand Est	1 387	3 593	4 979	2 159	3 959	6 118	23%
	France 3 Hauts-de-France	2 970	1 738	4 708	3 447	2 233	5 679	21%
	France 3 Normandie	2 215	1 260	3 475	2 876	2 055	4 931	42%
	France 3 Nouvelle-Aquitaine	2 794	3 561	6 355	3 792	4 463	8 255	30%
	France 3 Occitanie	1 956	2 575	4 531	3 133	3 148	6 281	39%
	France 3 Paris Ile-de-France	148	635	783	1 298	680	1 978	153%
	France 3 Pays de la Loire	778	558	1 336	918	687	1 605	20%
	France 3 Provence-Alpes Côte d'Azur	1 917	2 435	4 352	2 271	3 202	5 473	26%
	Secrétariat général	0	0	0	0	1	1	0%
Total		19 120	23 552	42 672	26 943	28 773	55 716	31%

Suivi des heures supplémentaires et complémentaires récupérées par direction

		2023		2023	2024		2024	Evolution
		Non permanent	Permanent		Non permanent	Permanent		
Réseau France 3	France 3 Auvergne Rhône-Alpes	9	139	148	5	200	205	39%
	France 3 Bourgogne Franche-Comté	2	117	119	9	145	154	29%
	France 3 Bretagne	0	280	280	0	338	338	21%
	France 3 Grand Est	10	39	49	1	55	56	14%
	France 3 Hauts-de-France	4	45	49	1	55	56	14%
	France 3 Normandie	14	16	30	6	26	32	7%
	France 3 Nouvelle-Aquitaine	1	46	47	0	80	80	70%
	France 3 Occitanie	3	79	82	16	108	124	51%
	France 3 Paris Ile-de-France	7	108	115	2	123	125	9%
	France 3 Pays de la Loire	0	26	26	0	40	40	54%
	France 3 Provence-Alpes Côte d'Azur	5	213	218	26	194	220	1%
	Secrétariat général	0	2	2	0	2	2	0%
Total		55	1 110	1 165	66	1 366	1 432	23%